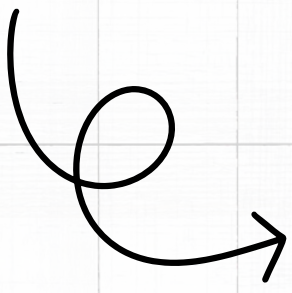


WIE'S FUNKTIONIERT



STURZGLAS




1. SCHRITT

Sturzglas aus dem Gefrierfach nehmen.



2. SCHRITT

Das Glas ca. 5 Minuten in warmes Wasser stellen.



3. SCHRITT


Inhalt des Glases in eine Pfanne mit Deckel stürzen. Danach auf kleiner Stufe zugedeckt aufwärmen & genießen.



ALTERNATIVEN

Du kannst den Inhalt ebenso im Steamer oder in der Mikrowelle erhitzen.

Schritt 1 und 2 bleiben gleich, danach musst du den Deckel des Glases entfernen und es in deinem Steamer oder Mikrowelle aufwärmen.



Achte darauf, dass die Temperatur der Mikrowelle nicht zu hoch eingestellt ist und kontrolliere das Sturzglas kontinuierlich.

